

## Daten und Fakten

Anlageprofil:	Ausgewogen
Anlagekategorie:	ETF Vermögensverwaltung
Benchmark:	50% DAX, 50% REXP
Vermögensverwalter:	NFS Hamburger Vermögen GmbH
Währung:	Euro
Einstiegsgebühr:	Bis zu 5,95% inkl. MwSt.
Laufende Gebühr:	Bis zu 1,79% p.a. inkl. MwSt.
Depotbank:	FIL Fondsbank GmbH
Mindestanlage:	10.000 EUR Einmalanlage
Sparplan:	ab 5.000 EUR, min. 100 EUR mtl.

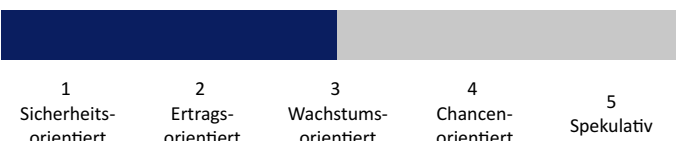
## Vermögensverwalter

Die NFS Hamburger Vermögen GmbH wurde 1994 gegründet, ist als Vermögensverwalter von der Bundesanstalt für Finanzdienstleistungsaufsicht (BaFin) zugelassen und verfügt über eine langjährige Expertise. Als Manager der Strategie gewährleistet die Hamburger Vermögen eine aktive Überwachung und verwaltet die Einzelanlagen gemäß den festgelegten Kriterien.

## Anlageziel und Strategie

Die Strategie easyfolio green Ausgewogen eignet sich für Anleger mit dem Fokus auf Rendite bei mittlerem Risiko, mit dem Ziel eines langfristigen Kapitalwachstums und moderaten Schwankungen. Die Modellportfolios enthalten nachhaltige ETFs unterschiedlicher Anbieter, die überwiegend aus den Anlageklassen Aktien, Anleihen und Geldmarkt stammen. Angelegt wird in ein breit diversifiziertes und weltweit angelegtes ETF Portfolio, um die Renditechancen der attraktivsten Märkte und Branchen zu nutzen. In dieser Strategie werden bei der Auswahl die Kriterien Ökologie, Ethik und Soziales besonders berücksichtigt. Es gelten die Informationen der NFS Hamburger Vermögen GmbH zur Typologie und Umgang mit Nachhaltigkeitsrisiken und zur Berücksichtigung von nachteiligen Nachhaltigkeitsauswirkungen, die Sie unter <https://www.hhvm.eu/Nachhaltigkeit.html> finden.

## Risikoklasse



## Wertentwicklung - grafisch - Rückrechnung - Auflage der Strategie zum 01.06.2020

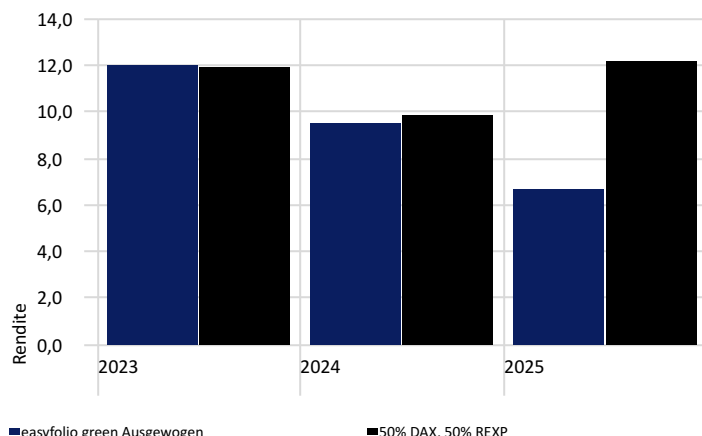
Zeitraum: 01.01.2019 bis 31.01.2026



## Wertentwicklung

	1 M	6 M	YTD	1 Jahr	Seit Auflage
easyfolio green Ausgewogen	1,27%	5,18%	1,27%	6,18%	57,14%
50% DAX, 50% REXP	0,27%	1,36%	0,27%	7,71%	53,88%

## Wertentwicklung nach Jahren

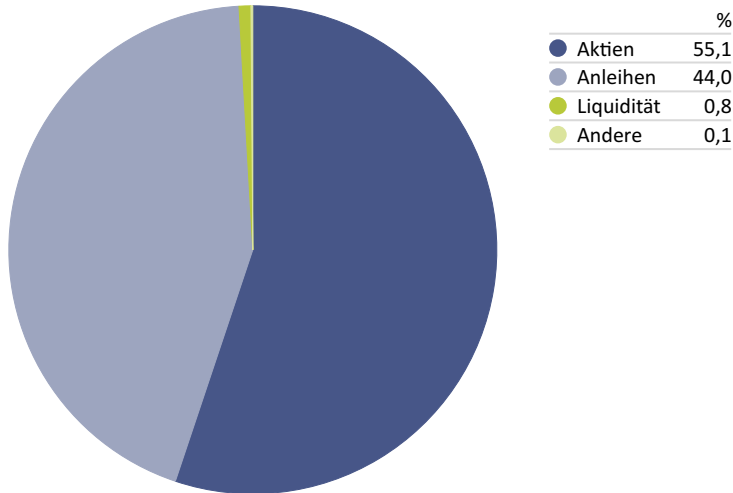


## Aktuelle Allokation

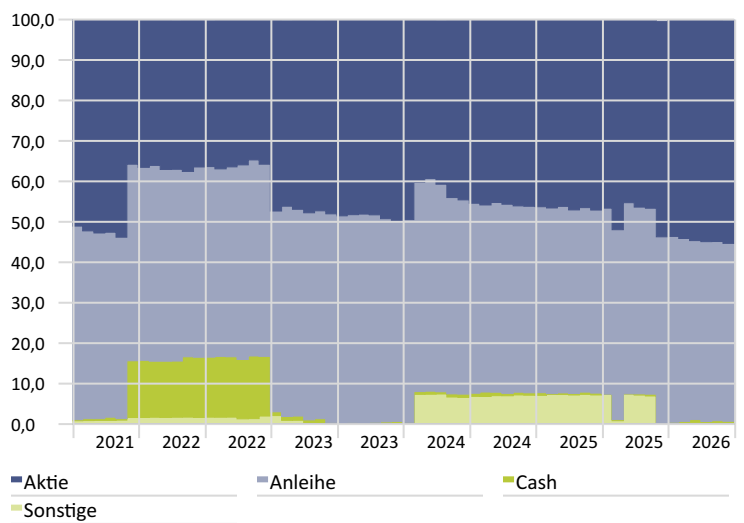
	ISIN	Anteil
UBS MSCI USA Socially Rspnb ETF hEUR dis	LU1280303014	19,35%
Amundi Glb Aggt Green Bd ETF EUR H Acc	LU1563454823	15,71%
UBS S&P 500Scrd &Scrn ETFhCHFacc	IE00BHXMHQ65	9,66%
Xtrackers EUR Corp Bd SRI PAB ETF1D	LU0484968812	9,10%
Amundi EUR Corporate Bd 0-3Y ESG ETF DRC	LU2037748774	9,09%
BNPP E MSCI Emerging Min TE ETF €Cap	LU1291097779	7,53%
iShares € Corp Bd ESG SRI ETF EUR Dist	IE00BYZTVT56	7,29%
UBS MSCI Europe Scly Rspnb ETF EUR acc	LU2206597804	6,19%
UBS MSCI EMU Socially Resp ETF EUR dis	LU0629460675	4,33%
iShares € Aggt Bd ESG SRI ETF EUR Dist	IE00B3DKXQ41	3,50%
BNPP E MSCI Japan Min TE ETFcap	LU1291102447	3,40%
BNPP E ECPI Global ESG Blue Ecnmy ETFcap	LU2194447293	2,96%
Amundi MSCIPacExJpnSRICmtPrsAlgdETFDR€C	LU1602144906	1,88%

## Gewichtung Anlageklassen

Portfolio-Datum: 31.01.2026



## Verlauf der Anlageklassengewichtungen



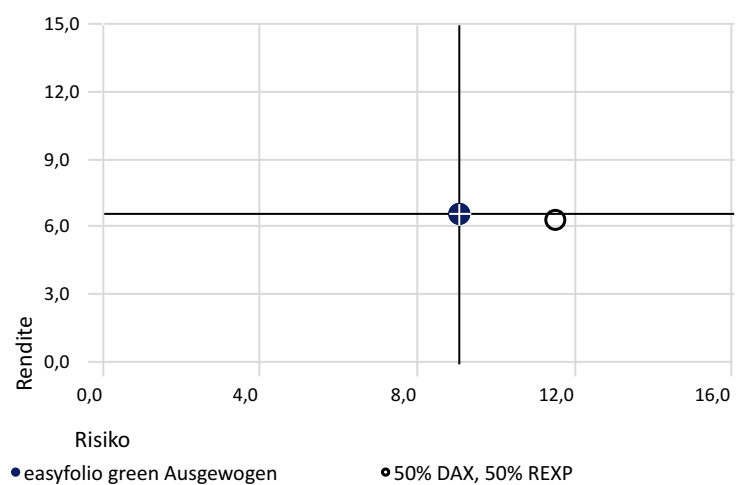
## Statistische Daten

Zeitraum: 01.01.2019 bis 31.01.2026

	Strategie	Benchmark
Rendite p.a.	6,59%	6,27%
Standardabweichung	9,05%	11,52%
Max. Verlust	-18,45%	-21,49%
Korrelation	0,90	1,00
Sharpe Ratio	0,47	0,37

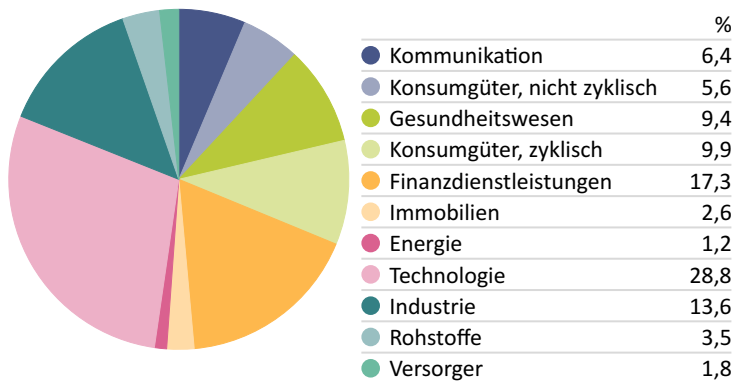
## Rendite-Risiko Diagramm

Zeitraum: 01.01.2019 bis 31.01.2026



## Aktien - Branchenverteilung

Portfolio-Datum: 31.01.2026



## Renten - Ratingverteilung

Portfolio-Datum: 31.01.2026

