

## Daten und Fakten

Anlageprofil:	Wachstum
Anlagekategorie:	ETF Vermögensverwaltung
Benchmark:	75% DAX, 25% REXP
Vermögensverwalter:	NFS Hamburger Vermögen GmbH
Währung:	Euro
Einstiegsgebühr:	Bis zu 5,95% inkl. MwSt.
Laufende Gebühr:	Bis zu 2,08% p.a. inkl. MwSt.
Depotbank:	FIL Fondsbank GmbH
Mindestanlagesumme:	10.000 EUR Einmalanlage
Sparplan:	ab 5.000 EUR, min. 100 EUR mtl.

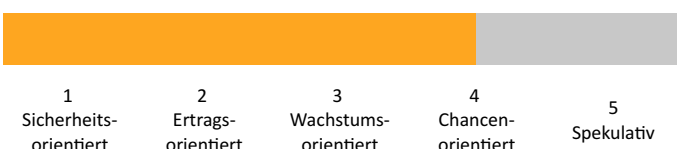
## Vermögensverwalter

Die NFS Hamburger Vermögen GmbH wurde 1994 gegründet, ist als Vermögensverwalter von der Bundesanstalt für Finanzdienstleistungsaufsicht (BaFin) zugelassen und verfügt über eine langjährige Expertise. Als Manager der Strategie gewährleistet die Hamburger Vermögen eine aktive Überwachung und verwaltet die Einzelanlagen gemäß den festgelegten Kriterien.

## Anlageziel und Strategie

Die Strategie easyfolio green Wachstum eignet sich für Anleger mit dem Fokus auf Rendite bei erhöhtem Risiko, mit dem Ziel eines langfristigen Kapitalwachstums. Die Modellportfolios enthalten nachhaltige ETFs unterschiedlicher Anbieter, die überwiegend aus den Anlageklassen Aktien, Anleihen und Geldmarkt stammen. Angelegt wird in ein breit diversifiziertes und weltweit angelegtes ETF Portfolio, um die Renditechancen der attraktivsten Märkte und Branchen zu nutzen. In dieser Strategie werden bei der Auswahl die Kriterien Ökologie, Ethik und Soziales besonders berücksichtigt. Es gelten die Informationen der NFS Hamburger Vermögen GmbH zur Typologie und Umgang mit Nachhaltigkeitsrisiken und zur Berücksichtigung von nachteiligen Nachhaltigkeitsauswirkungen, die Sie unter <https://www.hhvm.eu/Nachhaltigkeit.html> finden.

## Risikoklasse



## Wertentwicklung - grafisch - Rückrechnung - Auflage der Strategie zum 01.06.2020

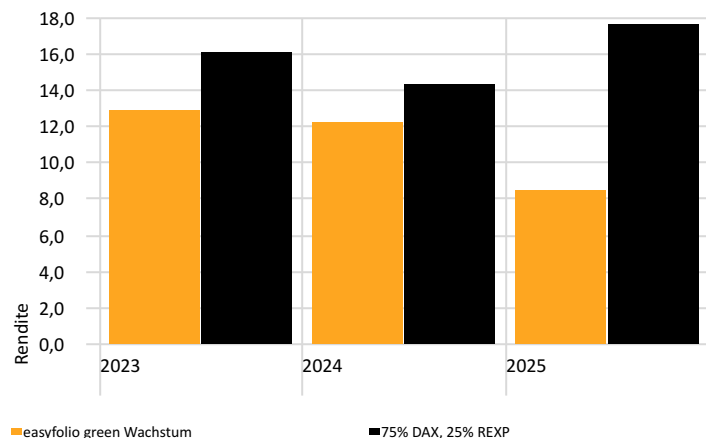
Zeitraum: 01.01.2019 bis 31.01.2026



## Wertentwicklung

	1 M	6 M	YTD	1 Jahr	Seit Auflage
easyfolio green Wachstum	1,51%	6,64%	1,51%	7,68%	86,07%
75% DAX, 25% REXP	0,24%	1,69%	0,24%	10,41%	90,94%

## Wertentwicklung nach Jahren

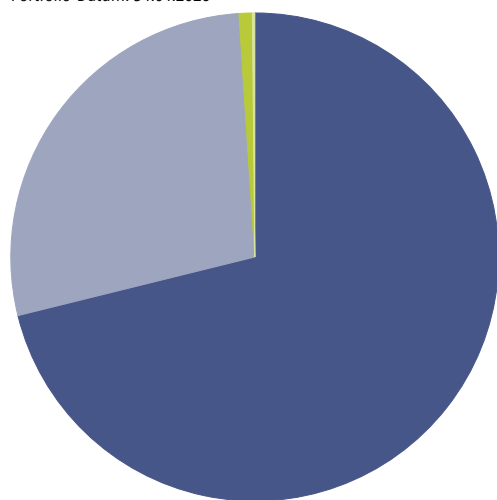


## Aktuelle Allokation

	ISIN	Anteil
UBS S&P 500Scrd &Scrn ETFhCHFacc	IE00BHXMHQ65	19,23%
UBS MSCI USA Socially Rspnb ETF hEUR dis	LU1280303014	19,02%
Amundi EUR Corporate Bd 0-3Y ESG ETF DRC	LU2037748774	12,45%
Amundi Glb Aggt Green Bd ETF EUR H Acc	LU1563454823	11,37%
UBS MSCI Europe Scly Rspnb ETF EUR acc	LU2206597804	9,47%
BNPP E MSCI Emerging Min TE ETF €Cap	LU1291097779	8,91%
Xtrackers EUR Corp Bd SRI PAB ETF1D	LU0484968812	4,80%
BNPP E MSCI Japan Min TE ETFCap	LU1291102447	4,19%
BNPP E ECPI Global ESG Blue Ecnmy ETFCap	LU2194447293	3,89%
UBS MSCI EMU Socially Resp ETF EUR dis	LU0629460675	3,86%
Amundi MSCIPacExJpnSRIClmtPrsAlgdETFDRE	LU1602144906	2,81%

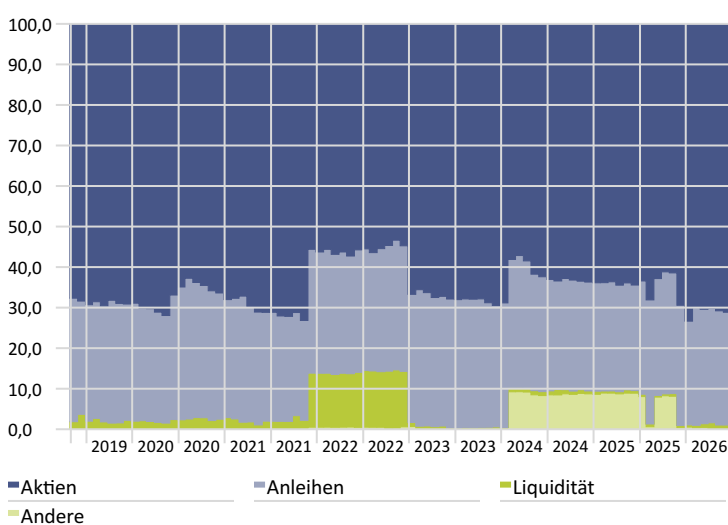
## Gewichtung Anlageklassen

Portfolio-Datum: 31.01.2026



	%
Aktien	71,1
Anleihen	27,8
Liquidität	0,9
Andere	0,2

## Verlauf der Anlageklassengewichtungen



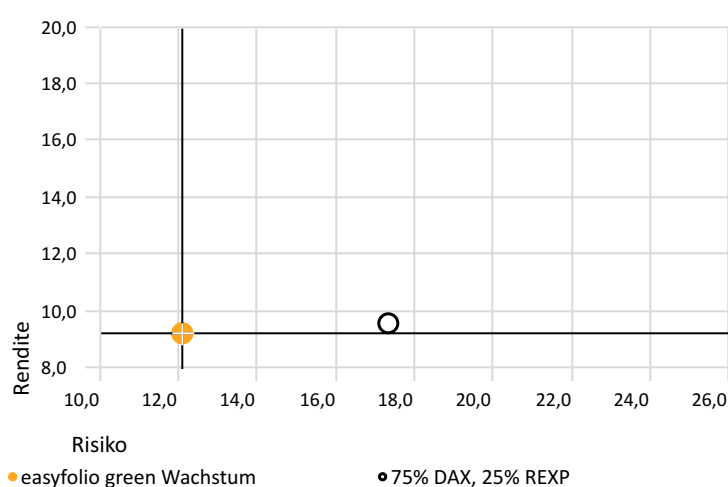
## Statistische Daten

Zeitraum: 01.01.2019 bis 31.01.2026

	Strategie	Benchmark
Rendite p.a.	9,16%	9,56%
Standardabweichung	12,10%	17,34%
Max. Verlust	-23,66%	-30,56%
Korrelation	0,89	1,00
Sharpe Ratio	0,64	0,53

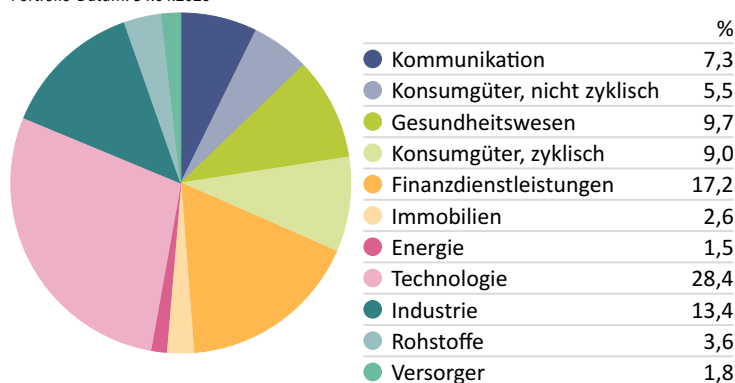
## Rendite-Risiko Diagramm

Zeitraum: 01.01.2019 bis 31.01.2026



## Aktien - Branchenverteilung

Portfolio-Datum: 31.01.2026



## Renten - Ratingverteilung

Portfolio-Datum: 31.01.2026

